



ТЕРРИТОРИАЛЬНЫЙ ОРГАН
ФЕДЕРАЛЬНОЙ СЛУЖБЫ
ГОСУДАРСТВЕННОЙ СТАТИСТИКИ
ПО ВОЛОГОДСКОЙ ОБЛАСТИ

Финансовые результаты деятельности микропредприятий Вологодской области



в 2022 году



ТЕРРИТОРИАЛЬНЫЙ ОРГАН
ФЕДЕРАЛЬНОЙ СЛУЖБЫ
ГОСУДАРСТВЕННОЙ СТАТИСТИКИ
ПО ВОЛОГОДСКОЙ ОБЛАСТИ

Финансовые результаты деятельности микропредприятий Вологодской области

Вологдастат

в 2022 году

- 01 Сальдированный финансовый результат деятельности микропредприятий
- 02 Динамика прибыли микропредприятий
- 03 Динамика убытка микропредприятий
- 04 Удельный вес прибыльных и убыточных микропредприятий
- 05 Динамика факторов, влияющих на прибыль до налогообложения
- 06 Оценка доходности (прибыльности) микропредприятий
- 07 Доля собственных и заёмных средств в общей сумме источников финансирования
- 08 Структура оборотных средств микропредприятий
- 09 Коэффициенты финансовой устойчивости микропредприятий
- 10 Коэффициенты платёжеспособности микропредприятий





САЛЬДИРОВАННЫЙ ФИНАНСОВЫЙ РЕЗУЛЬТАТ ДЕЯТЕЛЬНОСТИ МИКРОПРЕДПРИЯТИЙ*

млн рублей

2022 год

Всего **86 506,4**



72 571,9

Деятельность профессиональная,
научная и техническая



3 372,9

Торговля оптовая и розничная; ремонт
автотранспортных средств и мотоциклов



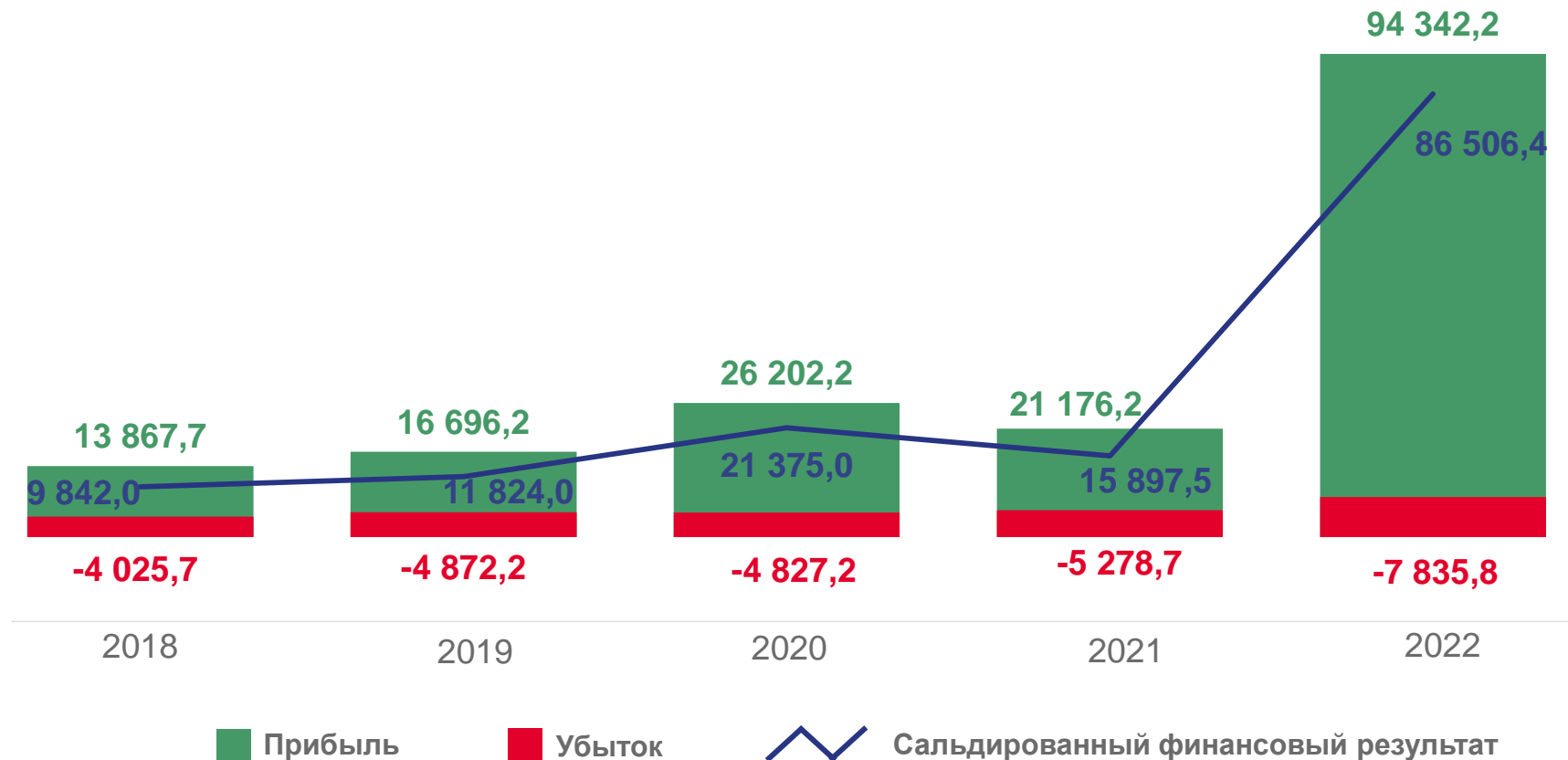
3 338,9

Обрабатывающие производства



1 853,0

Деятельность по операциям с
недвижимым имуществом



■ Прибыль

■ Убыток



Сальдированный финансовый результат

* - По данным годовой бухгалтерской (финансовой) отчетности. С 2019 года информация сформирована на основании данных, полученных из Государственного информационного ресурса бухгалтерской (финансовой) отчетности (оператор - ФНС России), и данных, представленных в органы государственной статистики.



ДИНАМИКА ПРИБЫЛИ МИКРОПРЕДПРИЯТИЙ

млн рублей

2022 год

Всего 94 342,2



73 837,1

Деятельность профессиональная,
научная и техническая



5 216,0

Торговля оптовая и розничная; ремонт
автотранспортных средств и мотоциклов



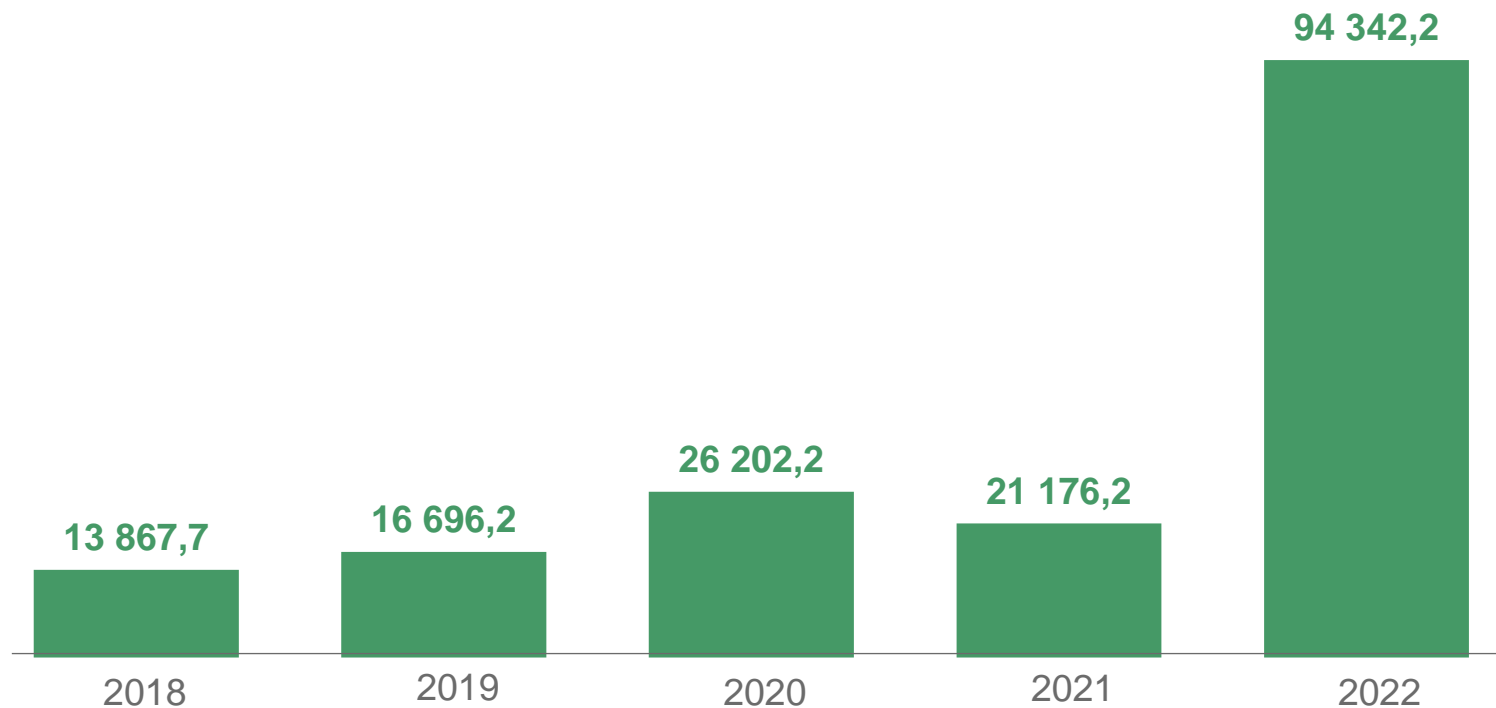
4 323,7

Обрабатывающие производства



2 699,7

Деятельность по операциям
с недвижимым имуществом





ДИНАМИКА УБЫТКА МИКРОПРЕДПРИЯТИЙ

млн рублей

2022 год

Всего 7 835,8



1 843,1

Торговля оптовая и розничная; ремонт
автотранспортных средств и мотоциклов



1 265,2

Деятельность профессиональная,
научная и техническая



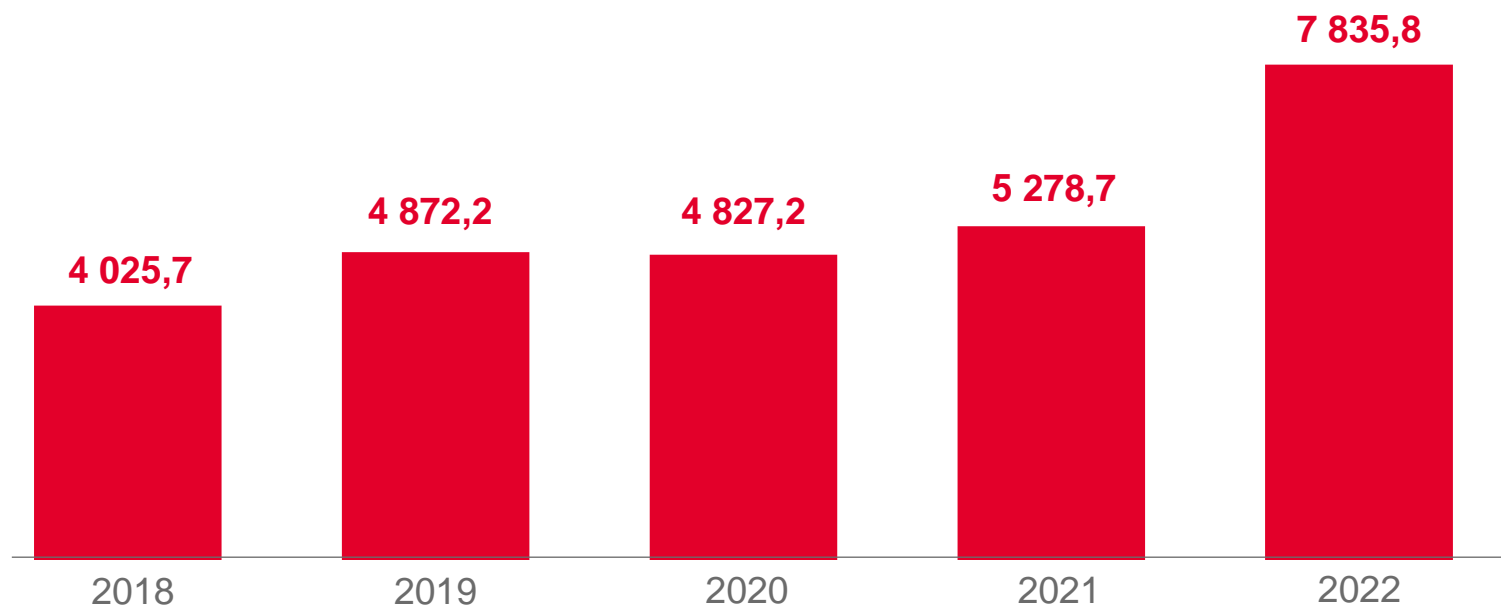
1 137,5

Строительство



984,8

Обрабатывающие производства





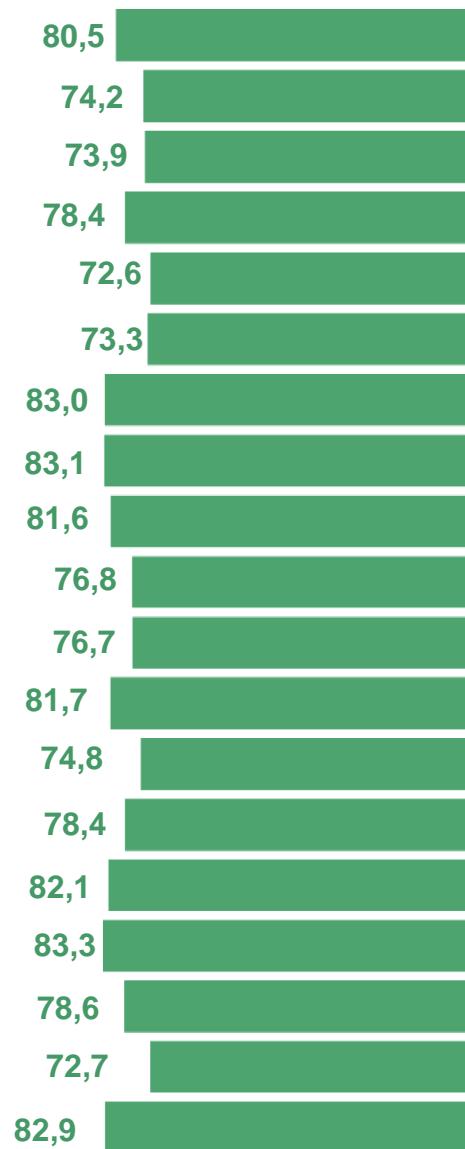
УДЕЛЬНЫЙ ВЕС ПРИБЫЛЬНЫХ И УБЫТОЧНЫХ МИКРОПРЕДПРИЯТИЙ

процентов

2022 год

ВСЕГО

ДОЛЯ ПРИБЫЛЬНЫХ



Сельское, лесное хозяйство, охота, рыболовство и рыбоводство

Добыча полезных ископаемых

Обрабатывающие производства

Обеспечение электрической энергией, газом и паром; кондиционирование воздуха

Водоснабжение; водоотведение, организация сбора и утилизации отходов, деятельность по ликвидации загрязнений

Строительство

Торговля оптовая и розничная; ремонт автотранспортных средств и мотоциклов

Транспортировка и хранение

Деятельность гостиниц и предприятий общественного питания

Деятельность в области информации и связи

Деятельность финансовая и страховая

Деятельность по операциям с недвижимым имуществом

Деятельность профессиональная, научная и техническая

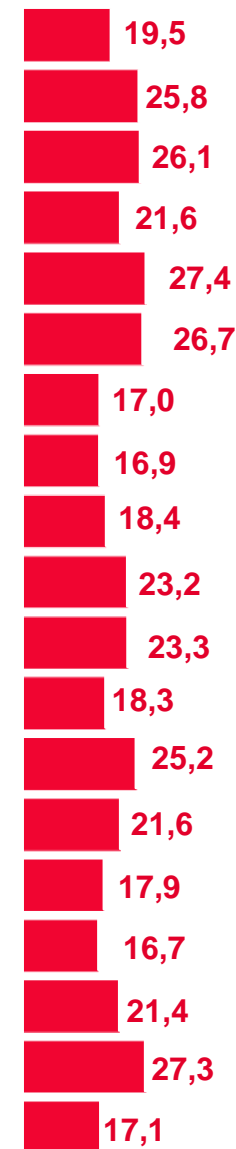
Деятельность административная и сопутствующие дополнительные услуги

Образование

Деятельность в области здравоохранения и социальных услуг

Деятельность в области культуры, спорта, организации досуга и развлечений

Предоставление прочих видов услуг



ДОЛЯ УБЫТОЧНЫХ

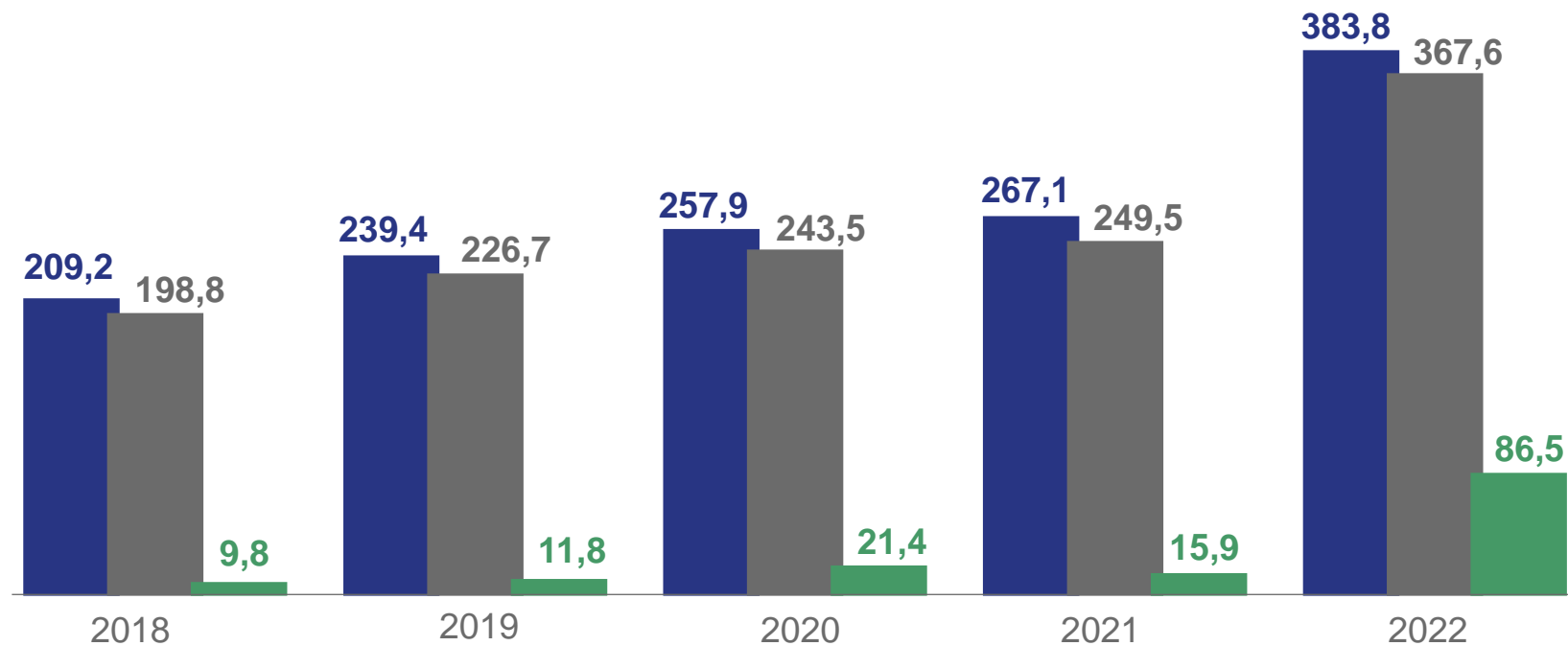




ДИНАМИКА ФАКТОРОВ, ВЛИЯЮЩИХ НА ПРИБЫЛЬ ДО НАЛОГООБЛОЖЕНИЯ

млрд рублей

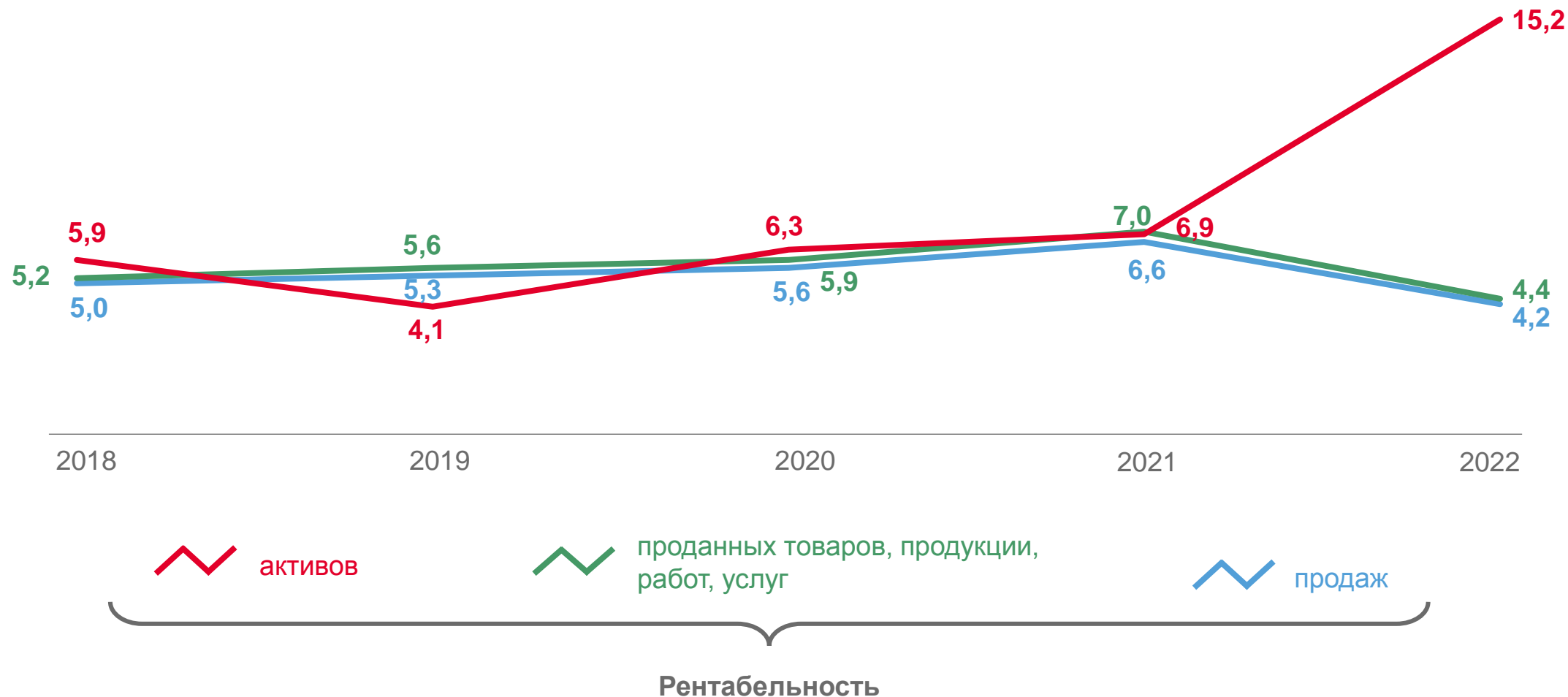
- Выручка
- Затраты на производство продаж
- Прибыль (убыток) до налогообложения





ОЦЕНКА ДОХОДНОСТИ (ПРИБЫЛЬНОСТИ) МИКРОПРЕДПРИЯТИЙ

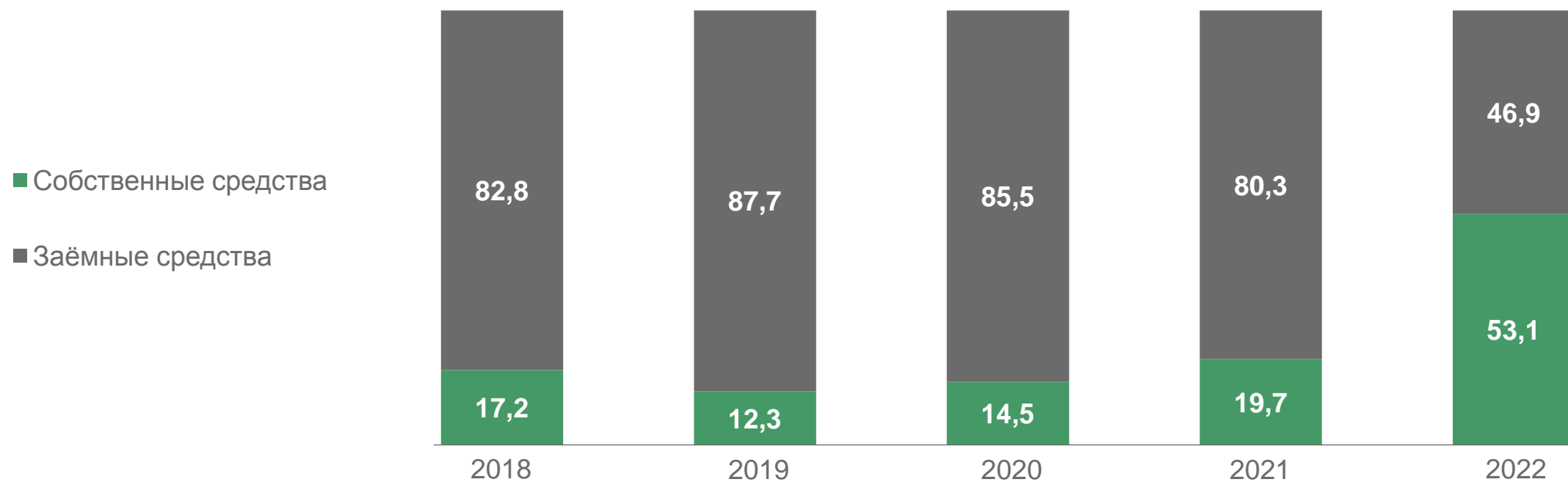
процентов





ДОЛЯ СОБСТВЕННЫХ И ЗАЁМНЫХ СРЕДСТВ В ОБЩЕЙ СУММЕ ИСТОЧНИКОВ ФИНАНСИРОВАНИЯ

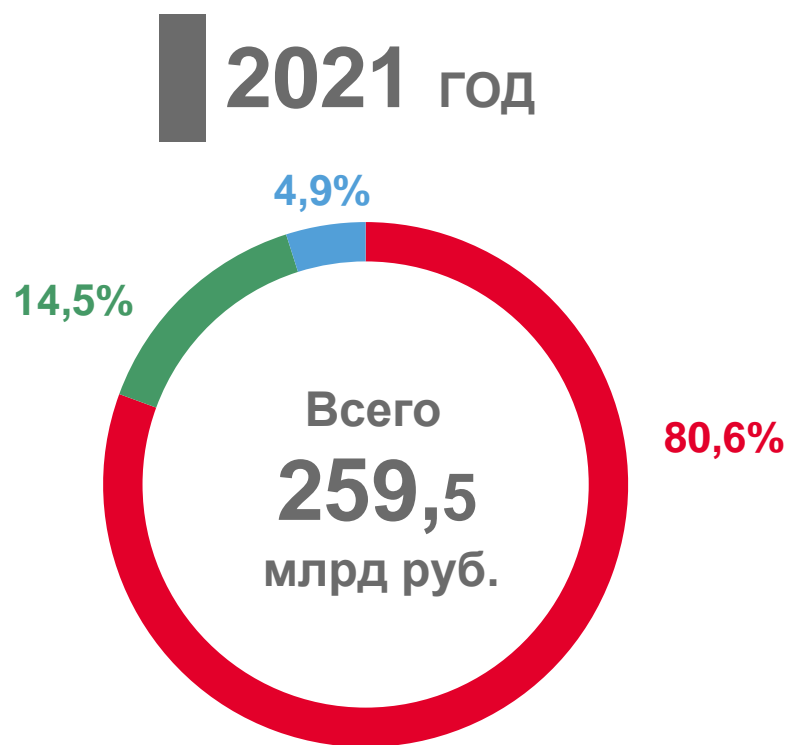
в процентах к итогу





СТРУКТУРА ОБОРОТНЫХ СРЕДСТВ МИКРОПРЕДПРИЯТИЙ*

в процентах к итогу



Финансовые и другие оборотные активы

Запасы

Денежные средства и денежные эквиваленты

* - По сопоставимому кругу организаций.





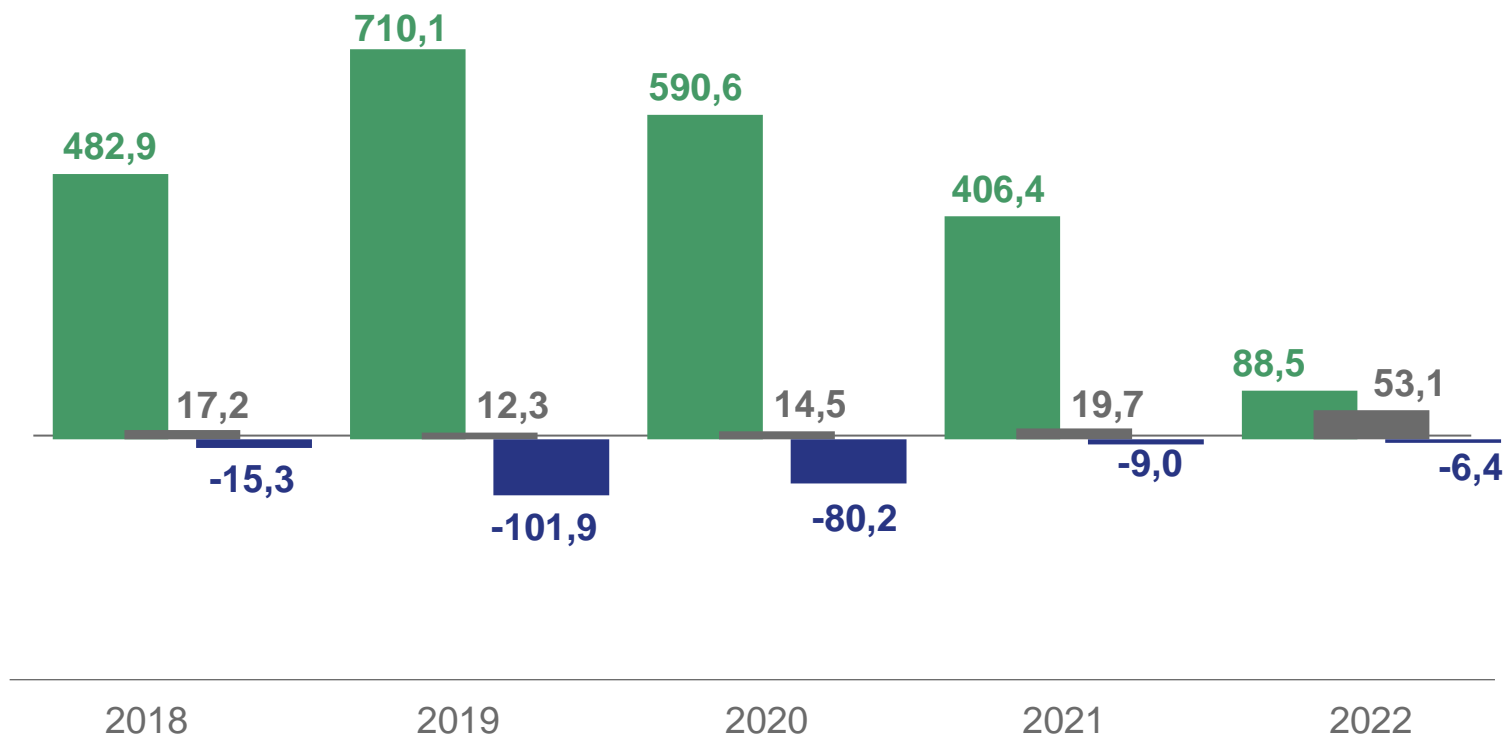
КОЭФФИЦИЕНТЫ ФИНАНСОВОЙ УСТОЙЧИВОСТИ МИКРОПРЕДПРИЯТИЙ

процентов

■ Соотношение заёмных
и собственных средств

■ Коэффициент автономии

■ Коэффициент обеспеченности
собственными оборотными
средствами





КОЭФФИЦИЕНТЫ ПЛАТЁЖЕСПОСОБНОСТИ МИКРОПРЕДПРИЯТИЙ

процентов

